





PAULINE




Cilinderslot



Dakgoten in gegalvaniseerd staal



Dakbedekking in imitatiedakpannen



Wandprofielen 28 mm

SELECT
WOOD INSPIRATIONS
www.select-woods.eu

TRADITIONEEL

Grondafmetingen: 4,18 x 3,88 m | Grondoppervlakte : 16,22 m² | Nokhoogte : 2,96 m
 | Tand en groef profielen in vuren naaldhout, dikte 28 mm | Dubbele deur 1,61 x 2,06 m met dubbele beglazing en isolatieband | Easy entry met aluminium deurdrempel | Inox deurgreep met cilinderslot | Raam 0,81 x 2,06 m met dubbele beglazing | Dakbedekking in antraciet metalen dakpannen, op maat | Dakgoten in gegalvaniseerd staal met afwateringsbuizen | Onderbalk in 28 mm, geïmpregneerd | Metalen anti-stormkit

Buitenafmetingen en grondoppervlakte :	4,18 x 3,88 m 16,22 m ²
Binnenafmetingen en grondoppervlakte :	3,94 x 3,64 m 14,37 m ²
Buitenafm. en opp. met dakoversteek :	4,43 x 4,53 m 20,07 m ²
Dakoppervlakte :	20 m ²
Nokhoogte :	2,96 m
Wandhoogte :	2,25 m
Dakhelling :	20°
Weerstand tegen sneeuwbelasting :	62 kg/m ²
Afmetingen van de dubbele deur (L/H) :	1,61 x 2,06 m
Afmetingen van het raam (L/H) :	0,81 x 2,06 m
Wanddikte :	28 mm
Dikte dakplanchetten :	19 mm
Schilderbare oppervlakte :	±35 m ²

